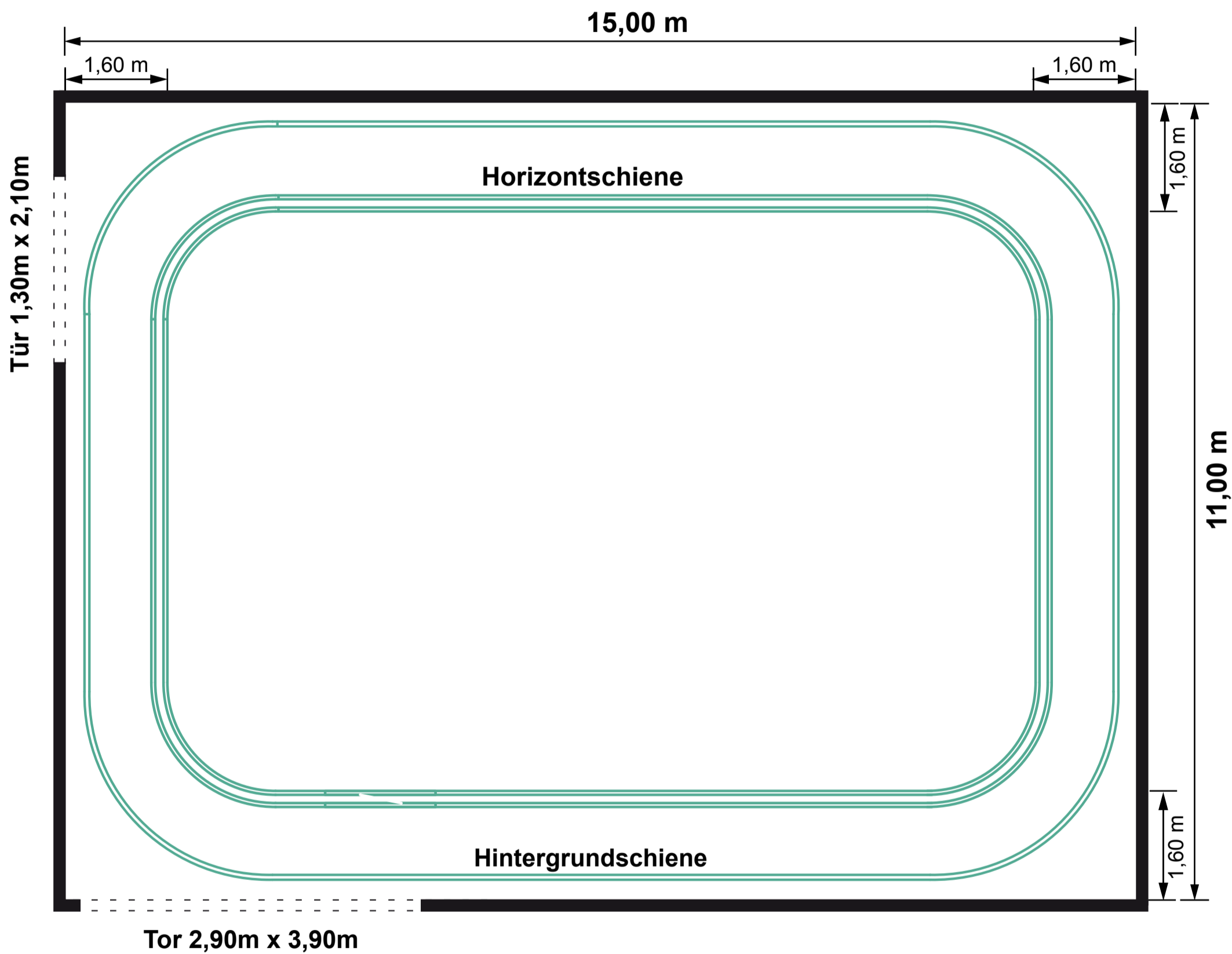









Studio C



Beleuchtungsebene



- | | | | | | |
|---|--------------------------------|---|----------------------------|---|----------------------|
|  | Stromanschlussfeld |  | AV-Anschluss |  | Stromschienen |
|  | Absteckfeld Beleuchtung |  | Kamera-Anschluss | | |
| HZA | Horizontlicht-Anschluss |  | Hintergrundleuchten | | |

Technische Ausstattung - Studio C



Dimensionen

Länge	11 m
Breite	15 m
Nutzbare Raumhöhe	6 m
Horizonthöhe	5 m
Studiofläche brutto	165 m ²
Studiofläche netto	108 m ²

Anschlussfelder für Kameras

Anschlussfeld mit Kabelachter	2 Stück für insgesamt	4 Kameras
-------------------------------	-----------------------	-----------

Beleuchtung

Last-/Stromschienen 63A (an Deckenkonstruktion)	6 Stück
Pantographen mit Shuttle- Dimmer - 2,5 kW	30 Stück
Horizontlichtanschlüsse (HZL) (4x 2,5 kW, CEE16A, 3-pol., an Deckenkonstruktion, dimmbar)	18 Stück

Absteckfelder für Beleuchtung

6 Stück

inklusive jeweils:

2,5 kW, CEE16A, 3-pol. (Anbindung an Dimmerraum)	6 Stück
HAN 16 (6x 2,5 kW) (Anbindung an Dimmerraum)	1 Stück
2,3 kW Schuko	4 Stück
DMX "IN" (Anbindung an Dimmerraum)	2 Stück
DMX "OUT" (Anbindung an Dimmerraum)	2 Stück
Ethernet (Anbindung an Dimmerraum)	2 Stück

Anschlusskasten AV

1 Stück

inklusive:

HAN-Modular 48B	1 Stück
Stammverkabelung RJ45	9 Port
Durchführung LWL Single Mode Duplex-SC	4 Port
Durchführung LWL Multi Mode Duplex-SC	4 Port
Antennendose	1 Stück
AV-Netz (Schuko)	2 Stück
USV-Netz (Schuko)	2 Stück

Stromanschlüsse

Steckdosenkombination (1x 32A CEE, 1x 16A CEE, 2x Schuko)	1 Stück
125A CEE, 5-pol. (Dimmerraum)	2 Stück
63A CEE, 5-pol. (Dimmerraum)	1 Stück
125A CEE, 5-pol. (über Anschluss Ü-Wagen)	1 Stück
63A CEE, 5-pol. (über Anschluss Ü-Wagen)	1 Stück
32A CEE, 5-pol. (über Anschluss Ü-Wagen)	1 Stück

Installation

elektrische Anschlussleistung	109 kW
Kälteleistung	62,1 kW

Besonderheit

OPERA - Folie, 4-seitig (ca. 270°)
Despar Hintergrundlicht (90 Stück á 4x 35-80W) für OPERA - Folie
Greenbox inkl. Hohlkehle - Maße: 22m x 5m

Zugänge

Studiotor: 2,90m x 3,90m	1 Stück
Tür: 1,30m x 2,10m	1 Stück

Studioboden

Oberflächenbeschichtung:	Frescolithe 6000 RAL 7031
Spanplatten:	Homogen E1 Modul P5 Verlegeplatte

Nutz-/Verkehrslasten für Studioboden

max. Flächenlast:	10 kN/ m ²
max. Punktlast:	7,5 kN
max. Fahrzeuglast:	2,75 t (inkl. Zuladung)

Peripherie

Maskenräume
Garderoben
Produktionsbüros
Bereitstellungsflächen
Ü-Wagen Stellfläche
Parkplätze für Produktionsfahrzeuge